

Ringanschlußstück

Anschlußtyp	Innendurchmesser
A =	10 mm
A11 =	11 mm

Ringanschlußstück Bogen 20°

Anschlußtyp	Innendurchmesser
B =	10 mm
B11 =	11 mm

Ringanschlußstück Bogen 45°

Anschlußtyp	Innendurchmesser
C =	10 mm
C11 =	11 mm

Ringanschlußstück Bogen 90°

Anschlußtyp	Innendurchmesser
D =	10 mm
D11 =	11 mm

Ringanschlußstück Seitenbogen 20°

Anschlußtyp	Innendurchmesser
E =	10 mm

Außengewinde fest

Anschlußtyp	Gewinde
F1	M10x1,00 Brembo
F2	M10x1,25
F4	M10x1,00 Suzuki

Außengewinde lose

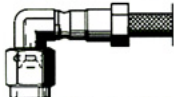
Anschlußtyp	Gewinde
G1	M10x1,00
G2	M10x1,25
G3	3/8" UNF

Anschluß mit Innengewinde fest

Anschlußtyp	Gewinde
H1	M10x1,00
H2	M10x1,25

Anschluß Innengewinde beweglich

Anschlußtyp	Gewinde
J1	M10x1,00
J2	M10x1,25
J3	3/8" UNF

Winkelanschluß Harley-D.

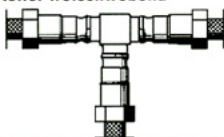
Anschlußtyp	Gewinde
P =	3/8" UNF

Bogenanschluß Harley-D.

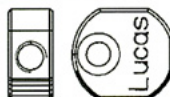
Anschlußtyp	Gewinde
R =	3/8" UNF

Ringanschlußstück doppelt

Anschlußtyp	Innendurchmesser
K =	10 mm

Verteiler freischwebend

Anschlußtyp	
L	

Verteiler Harley-D.

Artikel Nr.	Gewinde
MCH 980	1/8" NPT
MCH 985	3/8" UNF
MCH 985	3/8" UNF

Adapter

Artikel Nr.	Gewinde
MCH 981	A = 1/8" UNF B = 3/8" NPT

Hohlschraube

Artikel Nr.	Gewinde
MCH 901	M10x1,25
MCH 911	M10x1,00 Brembo
MCH 921	M10x1,00 Suzuki

Doppelhohlschraube

Artikel Nr.	Gewinde
MCH 951	M10x1,25
MCH 961	M10x1,00 Brembo
MCH 971	M10x1,00 Suzuki

Hohlschraube Harley-D.

Artikel Nr.	Gewinde
MCH 931	3/8" UNF
MCH 941	7/16" UNF